

Es gibt nichts, was man nicht noch besser machen kann. In diesem Sinn haben wir das LOGON-Implantatsystem erfunden – beispielsweise mit den bekannten **Vorteilen bei Stabilität, Präzision, Handling und Einheilzeit.**

Nach den ersten Erfolgen in der Praxis haben wir mit unseren Anwendern und Entwicklern den Fortschritt jetzt noch einmal ein wenig gesteigert – mit einer **Reihe von Neuerungen**, die Ihnen die Arbeit etwas erleichtern können und den therapeutischen Erfolg sichern.

DER NÄCHSTE SCHRITT

DER IMPLANTOLOGIE

LOGON

MACHEN AUCH SIE JETZT DEN NÄCHSTEN SCHRITT

Die Zeit ist reif für einen Wechsel zum evolutionären Implantatsystem von LOGON. Wir erleichtern Ihnen zudem den Einstieg mit unseren attraktiven Umsteigerangeboten. Also bitte einfach den Info-Coupon ausfüllen und zu uns senden.

Mehr zur Evolution der Implantologie finden Sie darüber hinaus auf unserer Website mit vielen Anwendungsbeispielen, interessanten Filmen und direkter Bestellmöglichkeit.

www.gologon.de

Jetzt ausfüllen und an support@gologon.de senden

| | |
|--|---|
| <p>Bitte ankreuzen</p> <p><input type="checkbox"/> Ich möchte weitere Informationen per Post oder E-Mail.</p> <p><input type="checkbox"/> Ich möchte ein Gespräch mit Dr. Axel Kirsch führen.</p> <p><input type="checkbox"/> Ich möchte einen Termin mit einem LOGON-Gebietsleiter.</p> <p><input type="checkbox"/> Ich habe Interesse an einer Probe-OP.</p> <p><small>Die Verarbeitung der personenbezogenen Daten dient uns allein zur Bearbeitung der Kontaktaufnahme. Die Daten werden gelöscht, sobald sie für die Erreichung des Zweckes ihrer Erhebung nicht mehr erforderlich sind. Der Nutzer hat jederzeit die Möglichkeit, seine Einwilligung zur Verarbeitung der personenbezogenen Daten zu widerrufen. Die detaillierten Datenschutzzrichtlinien sind auf www.gologon.de einsehbar.</small></p> <p>Absender, Stempel</p> | <p>Bitte ausfüllen</p> <p>Titel, Name, Vorname</p> <p>Praxis/Labor</p> <p>Straße, Hausnummer</p> <p>PLZ, Ort</p> <p>E-Mail</p> <p>Datum, Unterschrift</p> |
|--|---|

LOGON

Disclaimer
LOGON und alle anderen Marken sind, soweit nichts anderes ausdrücklich angegeben ist oder sich aus dem Zusammenhang ergibt, Marken von Nobel Biocare. Produktbilder sind nicht notwendigerweise maßstabsgetreu, dienen nur illustrativen Zwecken und sind ggf. keine exakten Abbildungen des Produkts. Nur zur Anwendung durch ärztliches Fachpersonal geeignet. Bitte beachten Sie die Bedienungsanleitungen und Produktinformationen, insbesondere für Indikationen, Gegenanzeigen, Warnhinweise und Sicherheitshinweise. LOGON Produkte werden hergestellt von der LOGON DMF Bioactive Systems GmbH, Esslinger Straße 6, 75179 Pforzheim und werden in Deutschland vertrieben durch die Nobel Biocare Deutschland GmbH, Kraussius-Süd, Im Zollhafen 24, 50678 Köln.

GMT7949 © Nobel Biocare Services AG, 2020. Alle Rechte vorbehalten. Vertrieben von Nobel Biocare.

NEWS

www.gologon.de



LOGON

AB SOFORT VERFÜGBAR: ISO-WINKELSTÜCK- ANSCHLUSS



Das gesamte Sortiment an Bohrern und Instrumenten gibt es neu mit dem ISO-Winkelstück-Anschluss. Damit kommen wir den vielen Kundenwünschen nach und sind überzeugt, einen weiteren richtigen Schritt in der Produktentwicklung von LOGON gegangen zu sein.



Keine Halteschraube mehr für das LOGON-Winkelstück erforderlich. Der schwarze Handgriff, die maschinellen und manuellen Implantat-Einbringinstrumente verfügen ab sofort über eine Aussenklemmung, die das Entnehmen und Inserieren nochmals deutlich vereinfacht.

Nur noch eine Schraubendreher-Geometrie. Als Folge der wegfallenden Halteschraube konnten alle Schraubenköpfe auf 1,26 mm angepasst werden. Das heißt, für alle geschraubten LOGON-Produkte benötigen Sie nur noch einen Schraubendreher.




LOGON

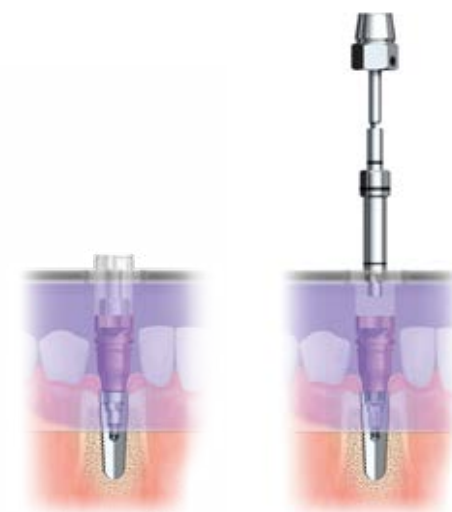
Bei den Abformmethoden wurden Optimierungen im Detail vorgenommen, und das Sortiment wurde um neue Produkte erweitert. Insgesamt steht nun eine umfassende Auswahl zur Verfügung, alles basierend auf einer minimalen Verbindungsgeometrie-Rotation von unter $0,4^\circ$, was eine hochpräzise Abformung und Weiterversorgung gewährleistet.

OPTIMIERTE ABFORMUNG

Abformung geschlossener Löffel
Der Kopfbereich des Abformpfostens wurde überzeugend modifiziert. Beim Aufsetzen der Repositionskappe erfolgt eine frühere und sicherere Führung, was eine eindeutige Positionierung der Repositionskappe bewirkt.



Ein um 1,5 mm kürzerer Abformpfosten wurde zusätzlich ins Sortiment aufgenommen, um bei engen Platzverhältnissen und bei in der Front situationsbedingt leicht schräg gesetzten Implantaten eine Abformung mit einem geschlossenen Löffel weiterhin problemlos zu ermöglichen.



Abformung offener Löffel
Eine transparente, kürzbare Einbring- und Schutzhülse erleichtert nicht nur das Einsetzen dank einer Rotations-sicherung und Tiefenkontrollfunktion, sondern schützt auch vor dem Eindringen von Abformmaterial in den Schraubenkanal. Eine komplette Lösung von der Implantat-Abutment-Verbindung und das neue 5er-Nachkaufset der Repositionshülsen sind zwei weitere clevere Mehrwerte.

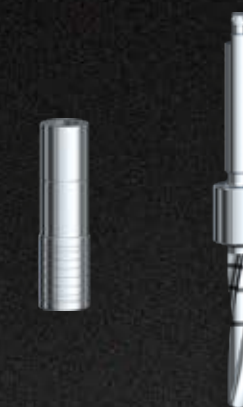


VIELSEITIGE DOCKLOCS®

Das neue Docklocs-Sortiment umfasst 43 Artikel, darunter 28 neue Abutments. Diese sind in unterschiedlichen Gingivahöhen sowie in einer geraden und zwei um 18° gewinkelten Ausführungen (A- und B-Versionen) erhältlich. Die Docklocs-Artikel von Medealis® werden in Deutschland hergestellt und überzeugen mit einer 3-Jahres-Garantie auf die Abutments sowie mit einer hervorragenden Qualität.

BEWÄHRTE CT-PLANUNG

Eine zweiteilige Bohrhülse von 2,0 mm sowie korrespondierende Instrumente sind neu ab sofort verfügbar und im Produktkatalog zu finden.



LOGON